



# PŘEJDĚTE NA CLOUDOVOU OCHRANU



# PŘEJDĚTE NA CLOUDOVOU OCHRANU

The image displays three screenshots from the SCiA Cloud License Portal. The top-left screenshot shows a login page with the title "Přihlašte se, prosím" and fields for "E-mailová adresa / Uživatelské jméno" (containing "r.matele@scia.net") and "Heslo". A "Přihlásit" button and a "Zapomenuté heslo?" link are also visible. The top-right screenshot shows the "Spravovat licenci Neomezená licence" page, featuring a table of users with columns for "E-mailová adresa", "Role", "Stav", and "Akce". Below the table is a "Přidat uživatele této licence" form with a "Přidat uživatele" button. The bottom screenshot shows the "Nastavení ochrany" (Protection Settings) dialog box. It includes fields for "Číslo licencí" (670613) and "Typ" (radio buttons for "Cloudová ochrana", "Pouze lokální klíč", "Pouze plovoucí licence", "Nejprve lokální, potom plovoucí licence", and "Nejprve plovoucí, potom lokální licence"). The "Služba cloudové ochrany" section has a "Konfigurace licence webu" link and a list of "Aktivační ID" (660056, 670613, 660351, 670867) with checkboxes. A "Poskytnout údaje" dialog is open, showing "Uživatelské jméno" (r.matele@scia.net) and "Heslo" fields, along with "Odstranit údaje" and "Vyčistit" buttons.

# PŘEJDĚTE NA CLOUDOVOU OCHRANU

## STARÁ OCHRANA VS CLOUDOVÁ OCHRANA

### Stará ochrana

- Lokální nebo síťové licence
- Licence je uložena hard disku + připojena k USB klíči
- Končí s verzí SCIA Engineer 20.0
- Limity:
  - Problémy s kompatibilitou mezi ovladačem hardwarového klíče a operačním systémem Windows
  - Problémy s připojením VPN, ...
  - Stará technologie, nikoli budoucí (Azure nebo jiné cloudové platformy)



# PŘEJDĚTE NA CLOUDOVOU OCHRANU

## STARÁ OCHRANA VS CLOUDOVÁ OCHRANA

### Cloudová ochrana

- Cloudová licence může být síťová nebo lokální, aktivuje se na serveru
- Licence „se bere a vrací“ v Cloudu
- SCIA Engineer verze: 18.1 a vyšší
  
- Výhody:
  - Snadná identifikace pomocí e-mailové adresy a hesla, spravovaná pomocí „whitelist“
  - Transparentní: každý uživatel vidí, který kolega používá, který modul
  - Vždy přístupné (domácí kancelář, staveniště, ...) prostřednictvím přihlášení (hotspot)
  - Kompatibilní s moderními IT prostředími
  - Žádné hardwarové klíče, ovladače, nekompatibilita, nebezpečí ztráty



# PŘEJDĚTE NA CLOUDOVOU OCHRANU

JAK TO PRACUJE? ... V CLOUDU



**Přihlašte se, prosím**  
E-mailová adresa / Uživatelské jméno

Heslo

**Přihlásit**

[Zapomenuté heslo?](#)

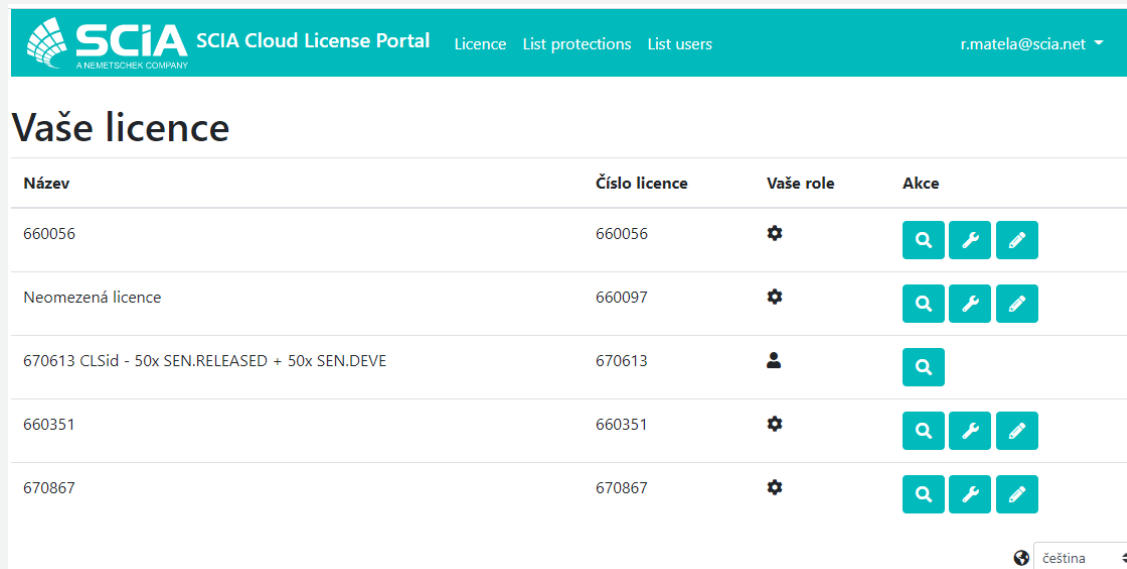
čeština

<https://protection.scia.net>

- Každá licence má správce licence (zadaného od SCIA).
- Při prvním přihlášení si musí každý uživatel vytvořit své vlastní heslo

# PŘEJDĚTE NA CLOUDOVOU OCHRANU

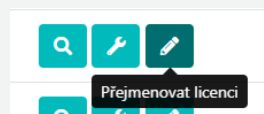
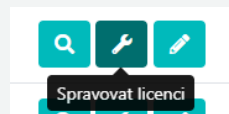
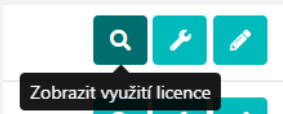
JAK TO PRACUJE? ... V CLOUDU



The screenshot shows the SCIA Cloud License Portal interface. The header includes the SCIA logo, the text "SCIA Cloud License Portal", navigation links "Licence", "List protections", and "List users", and the user email "r.matela@scia.net". The main content area is titled "Vaše licence" and contains a table with the following data:

Název	Číslo licence	Vaše role	Akce
660056	660056	⚙️	🔍 🔧 ✎
Neomezená licence	660097	⚙️	🔍 🔧 ✎
670613 CLSId - 50x SEN.RELEASED + 50x SEN.DEVE	670613	👤	🔍
660351	660351	⚙️	🔍 🔧 ✎
670867	670867	⚙️	🔍 🔧 ✎

At the bottom right of the table, there is a language selector set to "čeština".



<https://protection.scia.net>

- Přihlaste se jako správce licence:
  - pro zobrazení využití licence
  - ke správě licence
  - přejmenovat licenci
- Přihlaste se jako uživatel licence:
  - pro zobrazení využití licence

# PŘEJDĚTE NA CLOUDOVOU OCHRANU

JAK TO PRACUJE? ... V CLOUDU

The screenshot shows the SCIA Cloud License Portal interface. At the top, there is a navigation bar with the SCIA logo, the text "SCIA Cloud License Portal", and links for "Licence", "List protections", and "List users". The user "r.matela@scia.net" is logged in. The main heading is "Spravovat licenci Neomezená licence". Below it, the section "Povolení uživatelé" (Authorized users) contains a table with columns for "E-mailová adresa", "Role", "Stav", and "Akce". Two users are listed: "p.fojtik@scia.net" and "r.matela@scia.net", both with "Aktivní" status and a gear icon in the "Role" column. The "Akce" column for each user contains a yellow "stop" icon and a red "trash" icon. A modal window titled "Přidat uživatele této licence" (Add user to this license) is open, showing an input field with "djindra@scia.net" and a checkbox for "Správce" (Admin). A "Přidat uživatele" button is at the bottom of the modal.

E-mailová adresa	Role	Stav	Akce
p.fojtik@scia.net	⚙️	Aktivní	🛑 🗑️
r.matela@scia.net	⚙️	Aktivní	🛑 🗑️

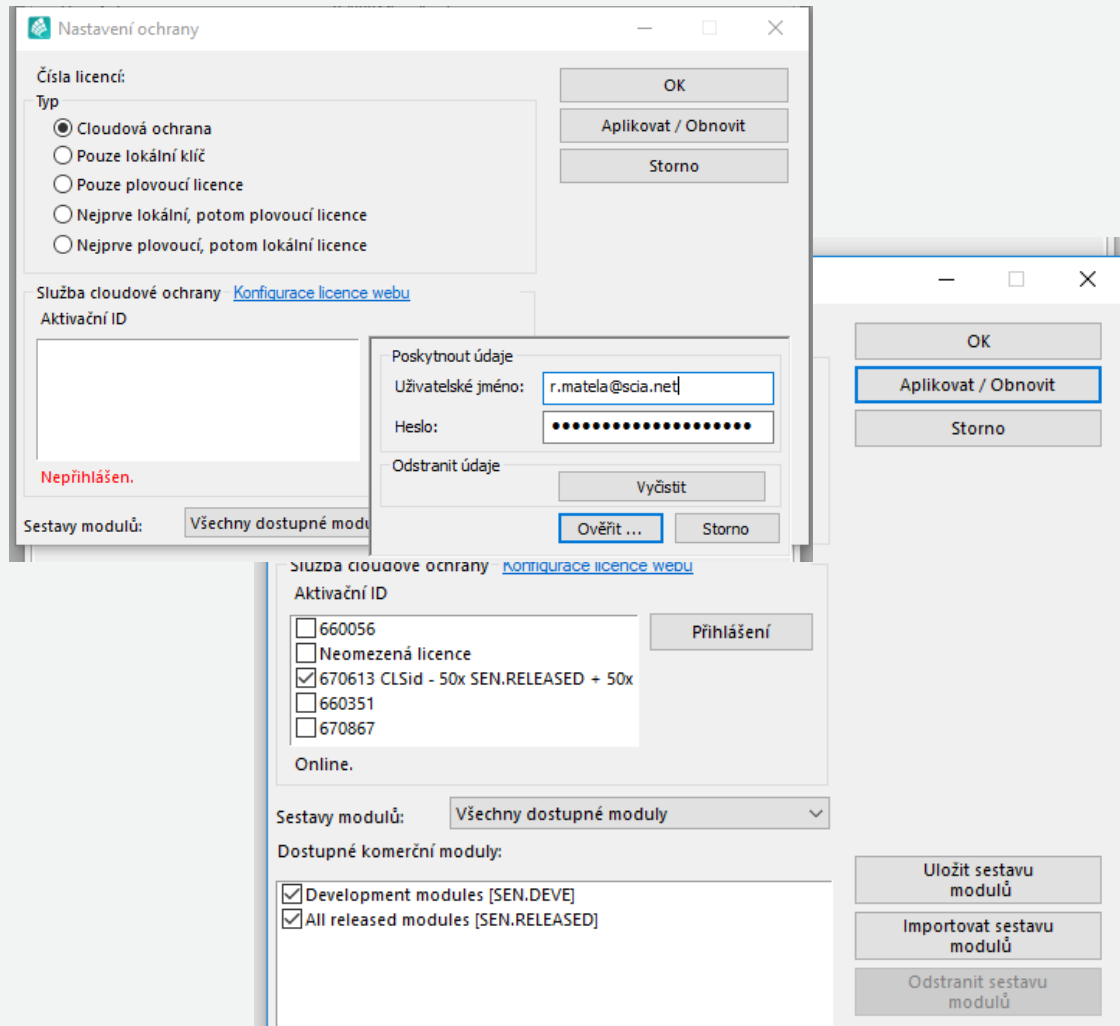
<https://protection.scia.net>

- Správce licence má práva:
  - zastavit přístup
  - odstranit uživatele
  - přidat další uživatele: 'whitelist'

This close-up shows the "Akce" (Actions) column from the table. It features a yellow "stop" icon and a red "trash" icon. A tooltip for the stop icon says "Odebrat přístup" (Remove access), and a tooltip for the trash icon says "Smazat uživatele" (Delete user).

# PŘEJDĚTE NA CLOUDOVOU OCHRANU

JAK TO PRACUJE? ... VE SCIA ENGINEER



- „Všichni“ uživatelé SCIA Engineer jsou identifikováni podle svých přihlašovacích údajů:  
email & heslo
- Přihlašovací údaje se zadávají ve SCIA Engineer:
  - Skrz SCIA Engineer instalaci
  - Skrz dialog Nastavení ochrany



# PŘEJDĚTE NA CLOUDOVOU OCHRANU

JAK TO PRACUJE? ... VE SCIA ENGINEER

## Cloudová síťová ochrana

- Moduly jsou (automaticky) čteny při spuštění SCIA Engineer.
- Po ukončení SCIA Engineer jsou moduly (automaticky) vráceny.
- Připojení k internetu musí být k dispozici v obou případech.

## Cloudový lokální ochrana

- Moduly se přenesou do počítače, ale jsou platné pouze 5 dní. Po 5 dnech je potřeba znovu připojení k internetu a načíst licenci.
- Pokud ji chcete použít na jiném počítači, je nutné ruční vrácení licence na stávajícím počítači.

# PŘEJDĚTE NA CLOUDOVOU OCHRANU

PODPOROVANÉ VERZE



- Zákazníci „migrují“ své licence ze staré ochrany na cloudovou. Nedojde k „zdvojnásobení“ počtu licencí - USB klíče musí být po migraci vráceny.
- Verze 20 je poslední verze se starou ochranou a ochranou cloudu  
**Verze 21 bude k dispozici pouze s cloudovou ochranou.**



# SCiA

A NEMETSCHEK COMPANY

IMAGINATION CALCULATED

Obratíte se prosím na prodejce, pomůže Vám s převodem.

[www.scia.net](http://www.scia.net)